

## Récolte des gousses de vanille



TO 16.4.1 : Structuration  
de la filière Vanille

- **Période de la récolte**

Avril - Mai – Juin – Juillet - Aout

➡ 8 à 9 mois après la pollinisation

- **Stade de récolte optimum**

➡ Lorsque l'extrémité de la gousse vire au jaune

### Rendement

- Maximum atteint 5 à 6 ans après la plantation
- Environ 0,5 kg/liane en système sous-bois



Vanille verte  
= NE PAS CUEILLIR



Vanille stade « queue de serin »,  
bout jaune = CUEILLIR




Vanille noire trop mure  
= NE PAS CUEILLIR

- **Cas des gousses fendues**




Vanille stade « queue de serin » fendue sur **max 3 cm**  
= CUEILLIR



Vanille stade « queue de serin » fendue sur **plus de 3 cm**  
= Ne pas CUEILLIR

- **La cueillette**

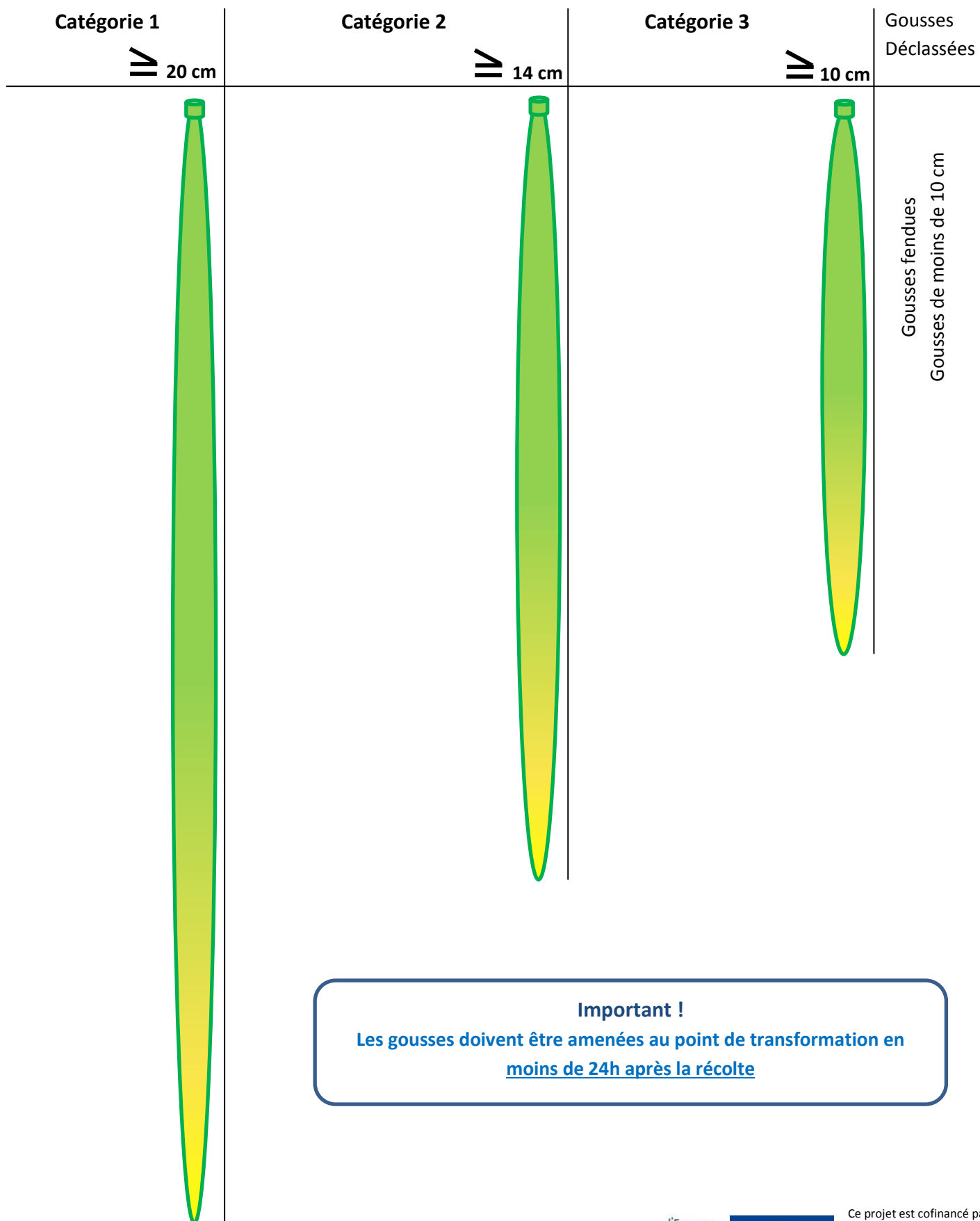
- Cueillir la gousse en entier en faisant attention à **ne pas casser la crosse**



Afin de récolter toutes les gousses au stade optimum,  
passer au moins une fois par semaine dans la parcelle

- **Tri des gousses vertes**

Les gousses vertes sont achetées en fonction de leur catégorie ; plus la gousse est grande, plus celle-ci vaut chère. Avant de les livrer, il est donc nécessaire de les trier selon les catégories suivantes :



**Important !**  
Les gousses doivent être amenées au point de transformation en moins de 24h après la récolte