YOUSSOUFFI Chouanibou[1], BARBARIN Samuel[1,4], ALI Ben[1], ACHIRAFFI Abdou[2], METRAS Raphaelle[3], RIVIERE Julie[4], CARDINALE Eric[5], PANNEQUIN Marion[1], DOMMERGUES Laure[1]
[1]COOPADEM, [2]LVAD, [3]LSHTM Londres,
[4]ENVA Maisons-Alfort, [5]CIRAD la Réunion
Contact : chouanibou.youssouffi@eleveurs-de-mayotte.fr

Quel traitement pour quelle maladie de peau des bovins à Mayotte ?

مَوَذِ يَ تْسُنْغُ

Demandez conseil à votre vétérinaire

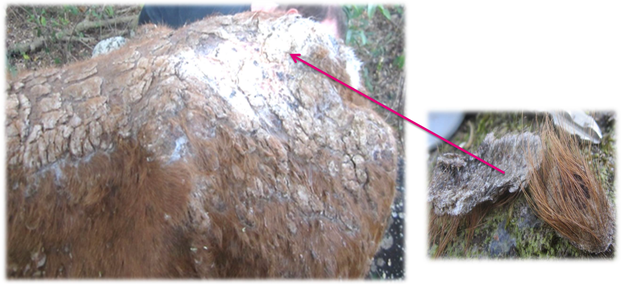

Croûtes dures mélangées à des poils

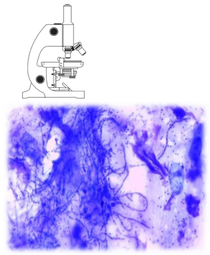

Dermatophilus congolensis
CoopADEM

La tique *(Amblyomma variegatum)* favorise les lésions *de la dermatophilose*

DERMATOPHILOSE

Dermatophilus congolensis **= bactérie**

Traitement = antibiotiques + désinfectant

GUERISON

Traitement contre la tique = Butox

Risque de récidive l'année suivante

Demandez conseil à votre vétérinaire

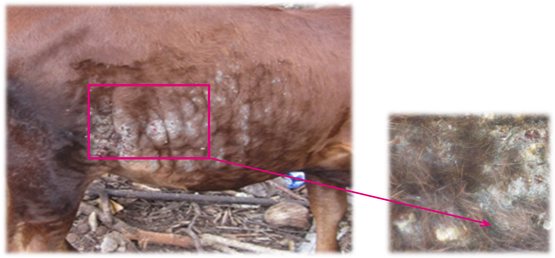

Atteinte de la peau en profondeur (épaississement)

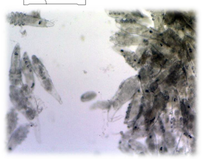

Demodex spp.

DEMODECIE

Demodex **= acarien**

Traitement = acaricide

Pour les cas les plus graves

Expérimentation pour l'efficacité des traitements EN COURS

Demandez conseil à votre vétérinaire

Excroissances de la peau hyperkératinisées

VERRUES

Papillomavirus **= virus**

Efficacité reconnue de certains **antiparasitaires**

Efficacité empirique du **Magnésium** (pas de preuve)

Traitement chirurgical possible dans certains cas

Guérison spontanée rare

Demandez conseil à votre vétérinaire

Décoloration de la peau (tâches blanches)

TEIGNE

Trichophyton **sp. = champignon**

Traitement = antifongique ou vaccin dose thérapeutique

Zoonose

Teigne sur un avant bras

Conception Cirad, Martine Dupontel, 2016 – © photos : GDS Mayotte

l'Europe s'engage à Mayotte
Liberté • Égalité • Fraternité République Française – Ministère de l'Agriculture, de l'Agroalimentaire et de la Pêche
ODEADOM
Département de Mayotte
cirad – La recherche agronomique pour le développement
GDS Mayotte – L'action sanitaire ensemble
RITA Mayotte – Réseau d'innovation et de transfert agricole
COOP ADEM